


















Führerausweiskategorien			Berechtigungen	Mindestalter	ärztliche Untersuchung
A1		Motorräder mit einem Hubraum von nicht mehr als 125 cm ³ und einer Motorleistung von höchstens 11 kW	F, G, M	18 Jahre (16 Jahre bis 50 cm ³)	nein
A (Stufeneinstieg)		Motorräder mit einer Motorleistung von nicht mehr als 25 kW und einem Verhältnis von Motorleistung und Leergewicht von nicht mehr als 0,16 kW/kg	A1, B1, F, G, M	18 Jahre	nein
A		Motorräder mit einer Motorleistung von mehr als 25 kW und einem Verhältnis von Motorleistung und Leergewicht von mehr als 0,16 kW/kg	A1, B1, F, G, M	2-jährige Fahrpraxis mit A(25kW) oder 25 Jahre	nein
B1		Klein- und dreirädrige Motorfahrzeuge mit einem Leergewicht von höchstens 550 kg	F, G, M	18 Jahre	nein
B		Motorwagen und dreirädrige Motorfahrzeuge mit einem Gesamtgewicht von nicht mehr als 3500 kg und nicht mehr als acht Sitzplätzen ausser dem Fahrersitz; hinter einem Fahrzeug dieser Kategorie darf ein Anhänger mit einem Gesamtgewicht von höchstens 750 kg mitgeführt werden. sowie Fahrzeugkombinationen aus einem Zugfahrzeug der Kategorie B und einem Anhänger von mehr als 750 kg, sofern das Gesamtzugsgewicht 3500 kg und das Gesamtgewicht des Anhängers das Leergewicht des Zugfahrzeuges nicht übersteigen.	B1, F, G, M	18 Jahre	nein
C1		Motorwagen – ausgenommen jene der Kategorie D – mit einem Gesamtgewicht von mehr als 3500 kg, aber nicht mehr als 7500 kg; mit einem Motorwagen dieser Unterkategorie darf ein Anhänger mit einem Gesamtgewicht von höchstens 750 kg mitgeführt werden.	B, B1, F, G, M	18 Jahre	ja
C		Motorwagen – ausgenommen jene der Kategorie D – mit einem zulässigen Gesamtgewicht von mehr als 3500 kg; mit einem Motorwagen dieser Kategorie darf ein Anhänger mit einem Gesamtgewicht von höchstens 750 kg mitgeführt werden.	(B, B1), C1, (F, G, M)	18 Jahre Grenzüberschreitender Verkehr: 21 Jahre für Personen, die nicht im Besitz des Fähigkeitsausweises oder der Bescheinigung über die Mindestausbildung nach Anh. 9 Ziff. 1 sind	ja
D1		Motorwagen zum Personentransport mit mehr als acht, aber nicht mehr als 16 Sitzplätzen ausser dem Fahrersitz; mit einem Motorwagen dieser Unterkategorie darf ein Anhänger mit einem Gesamtgewicht von höchstens 750 kg mitgeführt werden.	(B, B1), C1, (F, G, M)	21 Jahre	ja
D		Motorwagen zum Personentransport mit mehr als acht Sitzplätzen ausser dem Fahrersitz; mit einem Motorwagen dieser Kategorie darf ein Anhänger mit einem Gesamtgewicht von höchstens 750 kg mitgeführt werden.	(B, B1), C1, D1, (F, G, M)	21 Jahre	ja

Führerausweiskategorien			Berechtigungen	Mindestalter	ärztliche Untersuchung
BE		Fahrzeugkombinationen aus einem Zugfahrzeug der Kategorie B und einem Anhänger, die als Kombination nicht unter die Kategorie B fallen.	C1E, DE ¹ , D1E ¹	18 Jahre	Nein
C1E		Fahrzeugkombinationen aus einem Zugfahrzeug der Unterkategorie C1 und einem Anhänger mit einem Gesamtgewicht von mehr als 750 kg, sofern das Gesamtgewicht der Kombination 12000 kg und das Gesamtgewicht des Anhängers das Leergewicht des Zugfahrzeugs nicht übersteigen.	BE, DE ¹ , D1E ¹	18 Jahre	ja
CE		Fahrzeugkombinationen aus einem Zugfahrzeug der Kategorie C und einem Anhänger mit einem Gesamtgewicht von mehr als 750 kg	BE, C1E, DE ¹ , D1E ¹	18 Jahre	ja
D1E		Fahrzeugkombinationen aus einem Zugfahrzeug der Unterkategorie D1 und einem Anhänger mit einem Gesamtgewicht von mehr als 750 kg, sofern das Gesamtgewicht der Kombination 12000 kg und das Gesamtgewicht des Anhängers das Leergewicht des Zugfahrzeugs nicht übersteigen und der Anhänger nicht zum Personentransport verwendet wird.	BE, C1E ¹ , DE ¹	21 Jahre	ja
DE		Fahrzeugkombinationen aus einem Zugfahrzeug der Kategorie D und einem Anhänger mit einem Gesamtgewicht von mehr als 750 kg	BE, C1E ¹ , D1E	21 Jahre	ja
F		Motorfahrzeuge, ausgenommen Motorräder, mit einer Höchstgeschwindigkeit bis 45 km/h	G, M	16 Jahre	nein
G		Landwirtschaftliche Motorfahrzeuge mit einer Höchstgeschwindigkeit bis 30 km/h, unter Ausschluss der Ausnahmefahrzeuge	M	14 Jahre	nein
M		Motorfahrräder		14 Jahre	nein

¹ sofern der Inhaber den Führerausweis für das entsprechende Zugfahrzeug besitzt